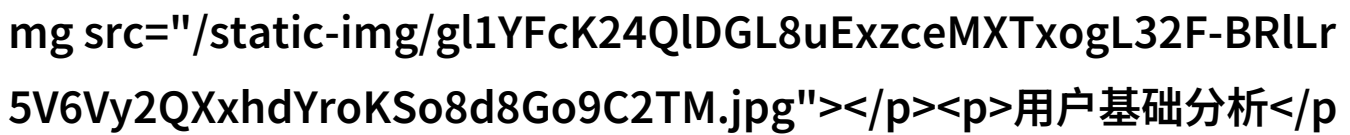
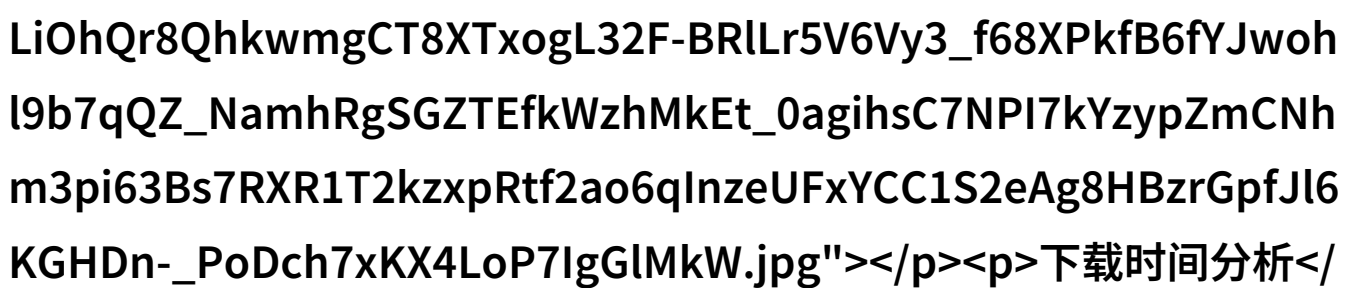


# 向日葵视频APP下载热度统计揭秘用户行为

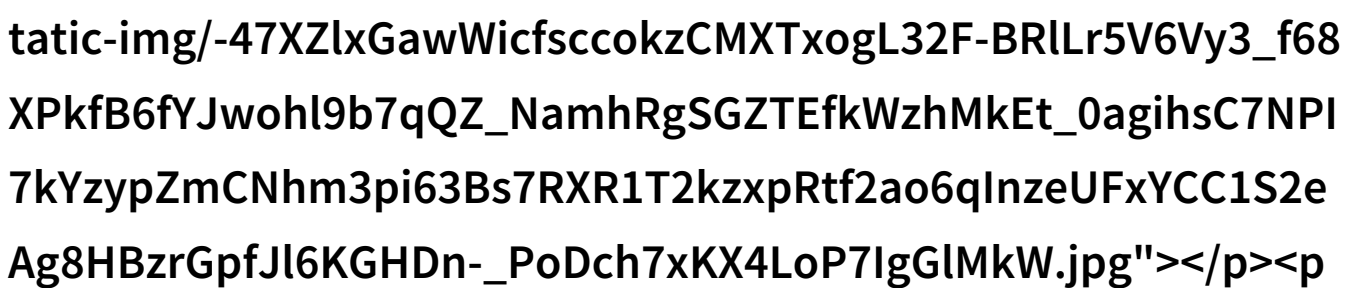
向日葵视频APP下载热度统计：揭秘用户行为与网站流量

用户基础分析

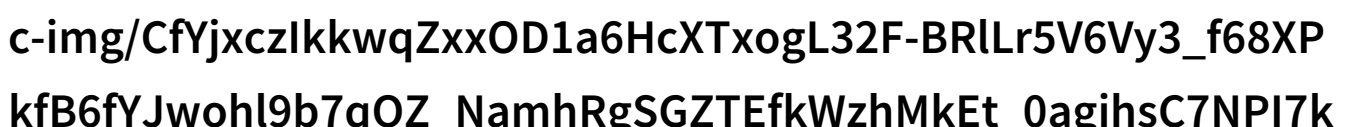
在进行站长统计时，首先需要了解的是用户的基本情况。这包括年龄分布、性别比例以及地理位置等。通过这些数据，我们可以更好地定位目标用户群体，从而优化网站内容和推广策略。例如，如果发现大多数下载者集中在20-30岁之间，我们可能会增加针对这个年龄段的内容，以吸引更多潜在用户。

下载时间分析

向日葵视频app下载网站进入站长统计显示了不同时间段内的下载量变化，这对于理解用户行为模式至关重要。通常来说，工作日晚上和周末下午是高峰期，因为这时候人们通常有更多的休闲时间来进行APP下载。此外，对于特定节假日期间，如春节期间，下载量也会出现显著提升，这表明特殊事件能够促进APP使用。

设备类型分析

根据设备类型的统计，可以看出不同的设备使用情况。智能手机仍然是最主要的平台，而平板电脑和个人电脑虽然数量较少，但也不容忽视。在设计页面布局时，要确保所有设备都能顺畅访问，并且响应式设计能够提供最佳体验。



YzypZmCNhm3pi63Bs7RXR1T2kzxpRtf2ao6qInzeUFxYCC1S2eAg8HBzrGpfJl6KGHDn-\_PoDch7xKX4LoP7lgGIMkW.jpg"></p><p>流量来源分析</p><p>通过站长工具，我们还可以追踪到哪些渠道带来了最多流量，比如搜索引擎、社交媒体、广告链接等。了解这些信息后，可以调整营销策略，将资源投入到那些效果显著的渠道上，同时优化不那么有效的地推方式。</p><p></p><p>页面浏览路径分析</p><p>站长工具还能提供关于如何导航到向日葵视频app下载页面的路径信息。这包括点击了哪些链接，最终转化为完成注册或购买的人员所经过的一系列步骤，以及他们停留在每个环节上的时间长度等信息。这些数据有助于我们识别瓶颈点并改进流程，使得整个过程更加流畅直观。</p><p>软件版本更新影响评估</p><p>随着软件版本不断更新，每次发布都会带来新的功能或者修复bug。如果我们的statistic系统记录到了特定版本之后，有一个突增现象，那么我们就知道这一更新对提高用户兴趣和忠诚度起到了积极作用，从而进一步完善产品开发计划。此外，也可从中探讨是否存在一些潜在的问题需要及时解决以避免负面影响。</p><p><a href = "/pdf/634815-日葵视频APP下载热度统计揭秘用户行为与网站流量.pdf" rel="alternate" download="634815-日葵视频APP下载热度统计揭秘用户行为与网站流量.pdf" target="\_blank">下载本文pdf文件</a></p>