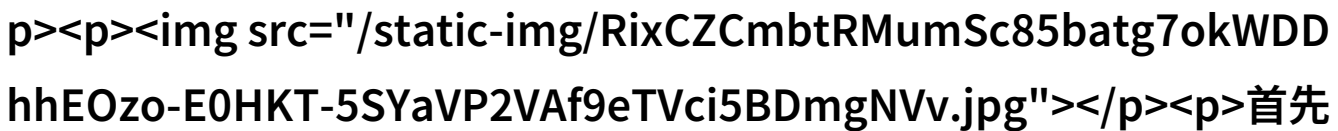


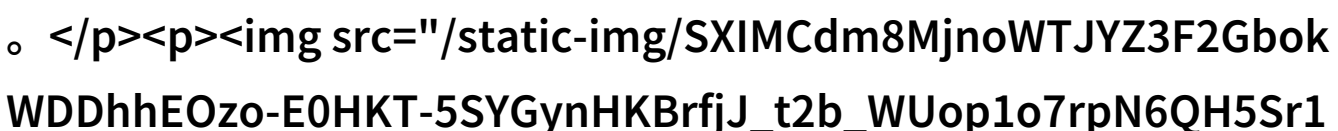
创意实验室-魔法制作冰块和棉签如何变出牛奶

在这个充满创意和实验精神的时代，网络上出现了各种各样的奇妙视频，其中就有“冰块和棉签弄出牛奶(黄)视频”的神奇制作过程。这种看似不可能的事情，其实是基于一些科学原理和简单的物理现象。



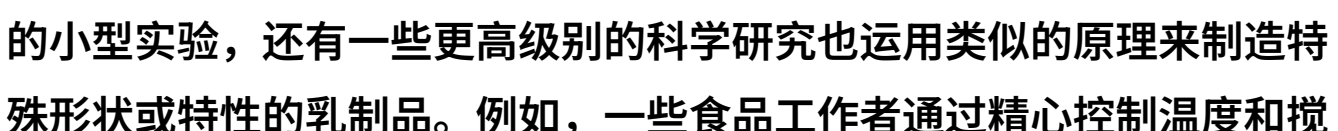
首先，我们要理解的是，这个过程通常涉及到冷却液体的膨胀原理。当水被迅速冷却时，它会发生急剧膨胀，从而形成泡沫。这正是那些网上的“魔法”制作牛奶的秘密所在。

要亲自尝试这个小实验，你需要准备以下材料：一杯清水、一大把棉签、几块冰块，以及一个空瓶子。将水倒入空瓶中，然后快速放入几块冰块并盖上瓶口，让其冷却。在这段时间里，别忘了用棉签不断地轻轻搅动液体，以帮助气泡产生和扩散。



等待片刻后，你会惊喜地发现，一层金黄色的乳状物质已经形成，这就是你的“魔术牛奶”。这种方法可以重复多次，每次都能获得不同的效果，因为每次冷却条件稍微不同，都会导致最后呈现出的乳状物质略有变化。

除了这些家庭级别的小型实验，还有一些更高级别的科学研究也运用类似的原理来制造特殊形状或特性的乳制品。例如，一些食品工作者通过精心控制温度和搅拌速度，可以创造出各种各样独特风味和结构的酪香油脂产品。



总之，“冰块和棉签弄出牛奶(黄)视频”背后

的科学知识让我们对日常生活中的许多事情有了新的认识，同时也激发了我们对于未知事物探索与创造力的好奇心。而这一切，只是人类智慧的一小步，却又能够带给我们的乐趣无穷尽。