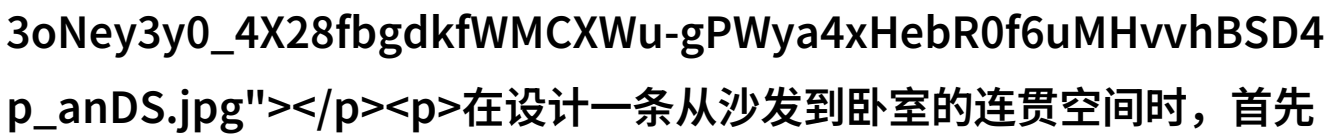


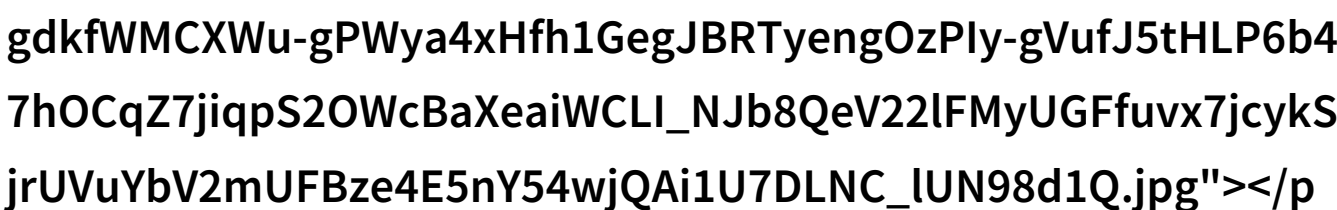
从沙发到卧室的家居布置之旅

家具选择与布局规划

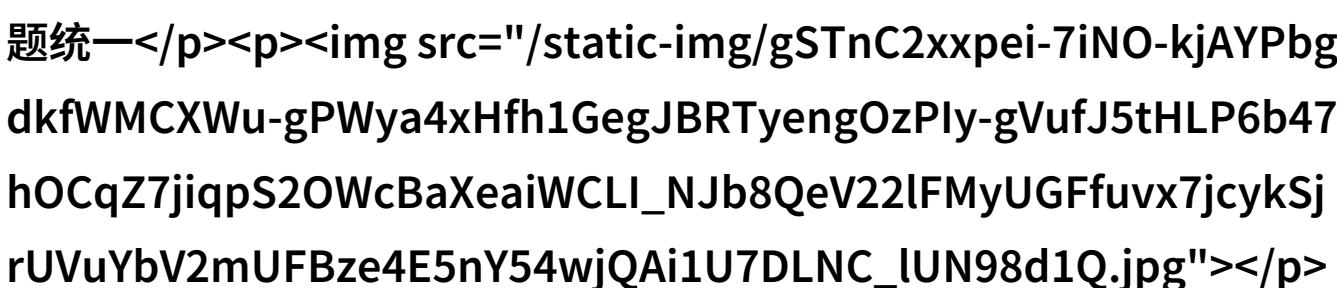
在设计一条从沙发到卧室的连贯空间时，首先

需要考虑的是家具的选择和布局规划。沙发通常是客厅中最显眼的一件家具，因此其颜色、款式和尺寸将直接影响整个空间的氛围。接着要考虑如何将沙发与卧室内其他家具如床头柜、衣柜等协调相处，这要求一定程度上的审美感和功能性。在这个过程中，可以采用模拟软件来尝试不同的摆放方案，以便更好地预见最终效果。

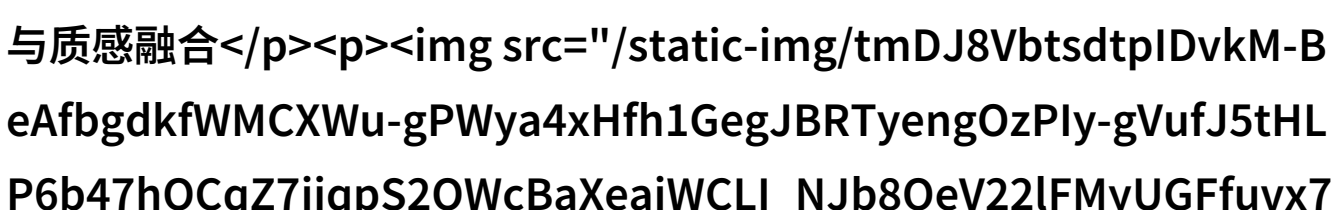
光线引导与视觉延续

接下来就是如何利用光线引导，使得从沙发到卧室这一路看起来更加自然流畅。这可以通过合理安排窗户位置以及使用灯光设备来实现。此外，在墙面上使用同一种风格或颜色的装饰画或者壁纸，也有助于视觉上的延续，让人感觉整个空间是一个整体。

色彩搭配与主题统一

色彩搭配对于营造连贯感至关重要。可以选择一个主色调，并在客厅和卧室中均匀应用，例如暖色系或冷色系，以及对比色的适当运用，以增加层次感。在挑选纺织品如地毯、窗帘等时，也应保持一致性，这样不仅能使房间之间产生连贯感，还能增强整体美观度。

材料与质感融合

材料

jcykSjrUVuYbV2mUFBze4E5nY54wjQAi1U7DLNC_lUN98d1Q.jpg"></p><p>不同材质和质感的结合也是创造连贯性的关键之一。例如，将木制家具与皮革坐垫相结合，再加入一些金属细节元素，都能为空间增添多元化，而不会因为材质过多而显得杂乱无章。</p><p>艺术品展示策略</p><p></p><p>最后，不妨在这条连接路径上设立一些艺术品，如挂画或者雕塑，以此作为视觉焦点吸引目光，同时也能够增添情趣，使得走廊不再是一片空白区域，更像是一个展现个人品味的地方。</p><p>功能性兼顾舒适性追求</p><p>设计这段路程时，不仅要注重美观，还不能忽视实用需求。例如，可能需要设置一个小隔断以区分公共区域和私密区域；同时，为行走者提供足够宽敞的地步道，确保行走时既安全又舒适，是非常重要的事情。此外，如果有条件，可以还加设几个阅读角落，让休息变得更加惬意。</p><p>下载本文pdf文件</p><p>